



# ESTADÍSTICAS DE CERTIFICADOS DE IDONEIDAD PROFESIONAL EN ANDALUCÍA 2021

# CERTIFICADOS DE IDONEIDAD ANDALUCÍA 2021

<i>2021</i>	Nº DE MÉDICOS SOLICITANTES DE CERTIFICADOS	NÚMERO DE CERTIFICADOS SOLICITADOS
<i>ALMERÍA</i>	21	32
<i>CÁDIZ</i>	49	74
<i>CÓRDOBA</i>	9	18
<i>GRANADA</i>	34	61
<i>HUELVA</i>	15	25
<i>JAÉN</i>	9	21
<i>MÁLAGA</i>	65	116
<i>SEVILLA</i>	52	117
<b>TOTAL</b>	<b>254</b>	<b>464</b>

# EVOLUCIÓN CERTIFICADOS DE IDONEIDAD ANDALUCÍA 2019-2021

	2019	2020	2021
<i>ALMERÍA</i>	31	36	32
<i>CÁDIZ</i>	58	31	74
<i>CÓRDOBA</i>	23	26	18
<i>GRANADA</i>	55	38	61
<i>HUELVA</i>	48	41	25
<i>JAÉN</i>	18	17	21
<i>MÁLAGA</i>	169	69	116
<i>SEVILLA</i>	128	134	117
<b>TOTAL</b>	<b>530</b>	<b>392</b>	<b>464</b>

# MÉDICOS SOLICITANTES 2019-2021

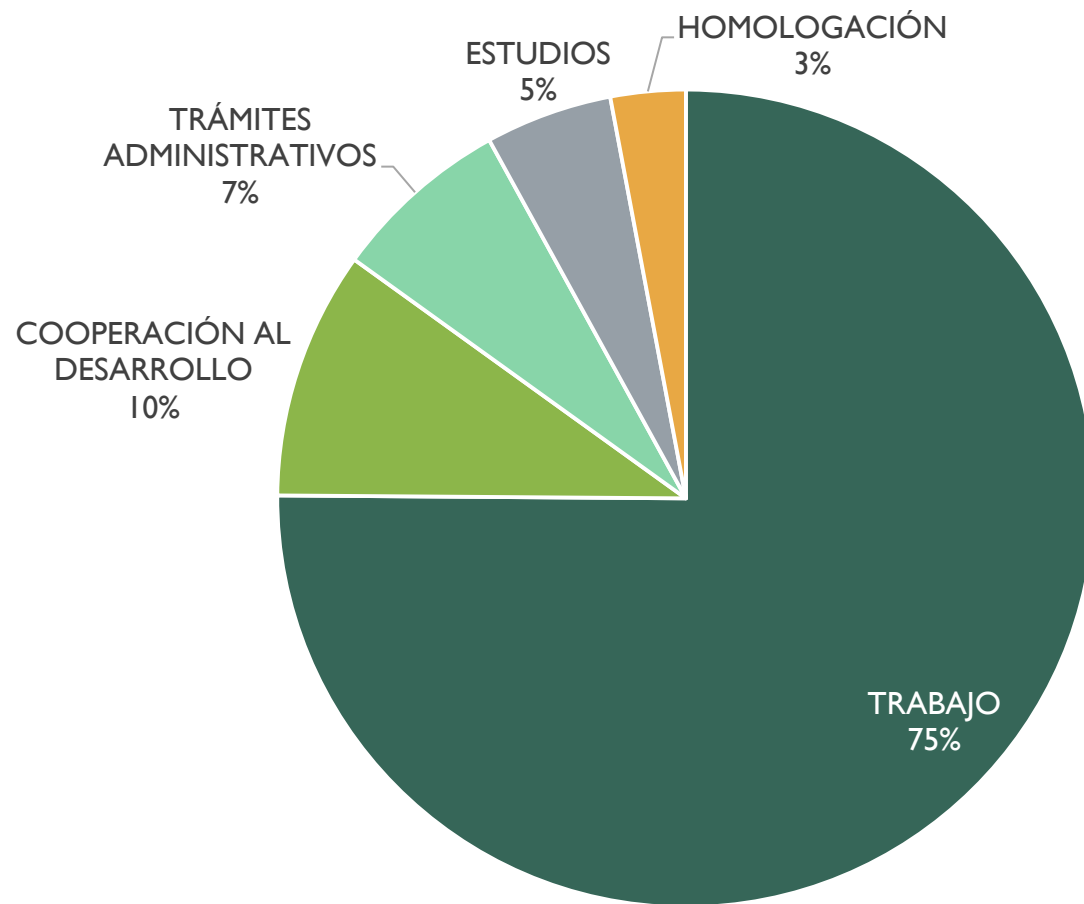
## NÚMERO DE MÉDICOS SOLICITANTES

	2019	2020	2021
<i>ALMERÍA</i>	18	16	21
<i>CÁDIZ</i>	44	24	49
<i>CÓRDOBA</i>	14	12	9
<i>GRANADA</i>	33	18	34
<i>HUELVA</i>	26	21	15
<i>JAÉN</i>	8	3	9
<i>MÁLAGA</i>	70	41	65
<i>SEVILLA</i>	72	53	52
<b>TOTAL</b>	<b>285</b>	<b>188</b>	<b>254</b>

# Nº DE CERTIFICADOS POR MOTIVO

	ALMERÍA	CÁDIZ	CÓRDOBA	GRANADA	HUELVA	JAÉN	MALAGA	SEVILLA	TOTAL
<i>TRABAJO</i>	21	52	14	26	22	12	88	94	<b>329</b>
<i>COOPERACIÓN AL DESARROLLO</i>	2	12		12			12	5	<b>43</b>
<i>TRÁMITES ADMINISTRATIVOS</i>	2	4	2	10	1	4	2	6	<b>31</b>
<i>ESTUDIOS</i>	6	3		3	1	1	2	6	<b>22</b>
<i>HOMOLOGACIÓN</i>				5	1	4	2	1	<b>13</b>
<i>OTROS</i>		3		1				3	<b>7</b>

# Nº DE CERTIFICADOS POR MOTIVO



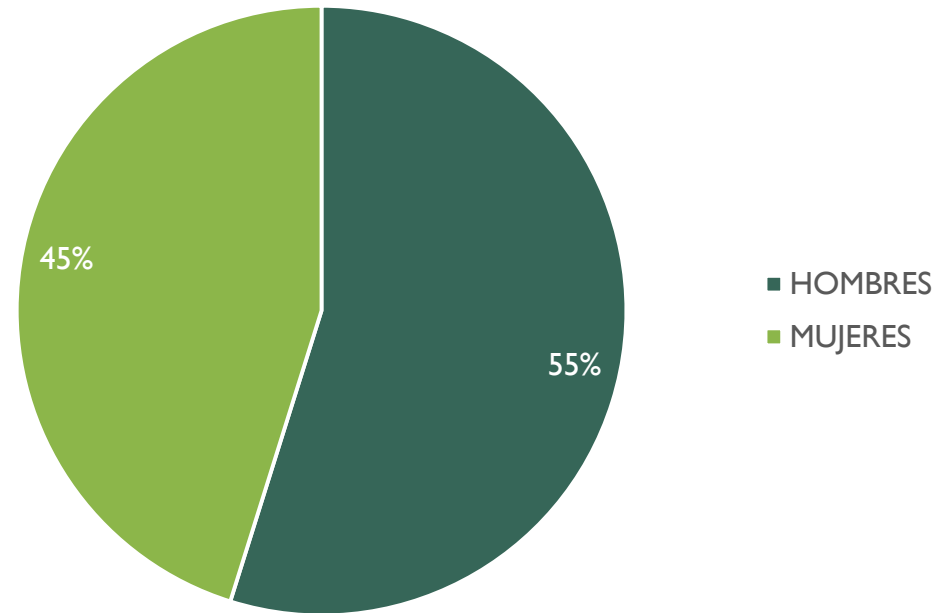
# Nº DE CERTIFICADOS POR PAÍS DE DESTINO

	ALMERÍA	CÁDIZ	CÓRDOBA	GRANADA	HUELVA	JAÉN	MALAGA	SEVILLA	TOTAL
REINO UNIDO	4	15	6	11	3	5	24	24	<b>92</b>
FRANCIA	8	10	5	5	7	8	5	37	<b>85</b>
ITALIA		1	4	6			38	6	<b>55</b>
ESPAÑA*	7	15	1	6	2	6	5	7	<b>49</b>
IRLANDA		11		3			7	6	<b>27</b>
ALEMANIA	3			2	2	2	2	4	<b>15</b>
PORTUGAL		3			4		2	6	<b>15</b>
BÉLGICA	1	2		6			3	2	<b>14</b>

\* Para trámites administrativos

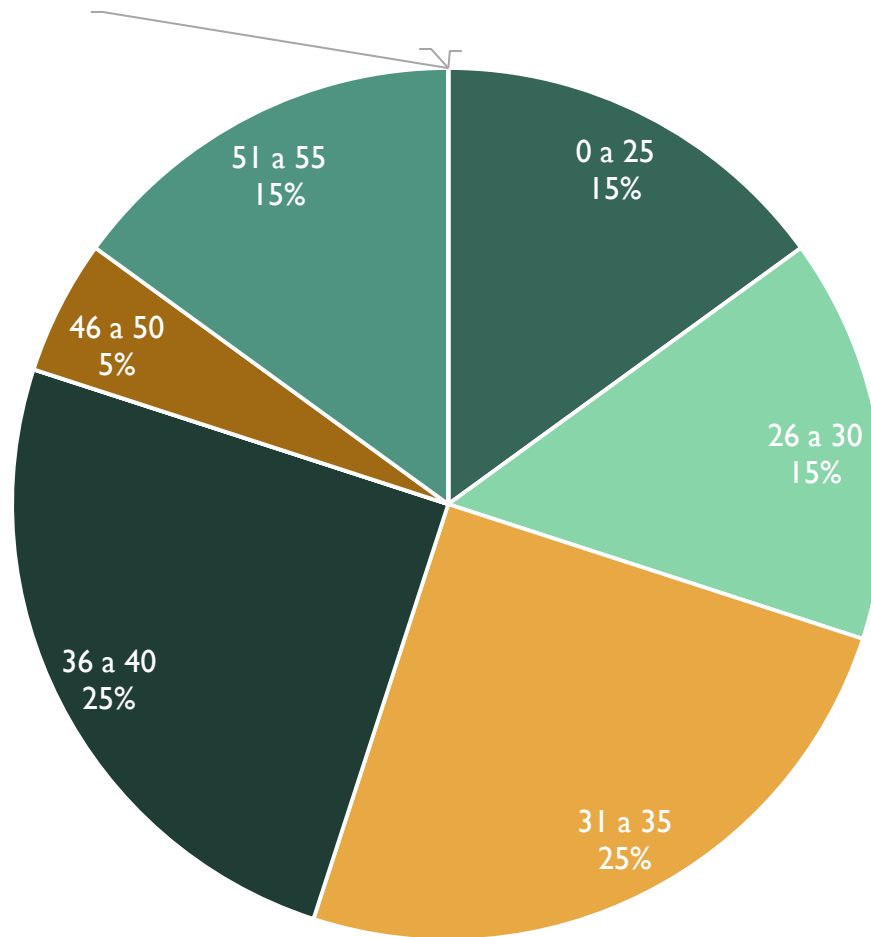
# Nº DE CERTIFICADOS POR SEXO

	ALMERÍA	CÁDIZ	CÓRDOBA	GRANADA	HUELVA	JAÉN	MALAGA	SEVILLA	TOTAL
HOMBRE	14	23	1	18	7	7	38	28	<b>136</b>
MUJER	6	26	7	15	8	2	24	24	<b>112</b>





# Nº DE CERTIFICADOS POR EDAD



# Nº DE CERTIFICADOS POR ESPECIALIDAD

	ALMERÍA	CÁDIZ	CÓRDOBA	GRANADA	HUELVA	JAÉN	MALAGA	SEVILLA	TOTAL
<i>Medicina Familiar y Comunitaria</i>	4	7		2	4	1	5	6	<b>29</b>
<i>Cirugía General y del Aparato Digestivo</i>	1	4		4			3	3	<b>15</b>
<i>Pediatría y sus áreas Específicas</i>		1		4			2	3	<b>10</b>
<i>Anestesiología y Reanimación</i>	1	3		2			1	2	<b>9</b>
<i>Obstetricia y Ginecología</i>		1			1		4	3	<b>9</b>
<i>Cardiología</i>						2	4	1	<b>7</b>
<i>Cirugía Ortopédica y Traumatología</i>		1		1			4		<b>6</b>
<i>Cirugía Plástica y Reparadora</i>		3					1	1	<b>5</b>
<i>Dermatología Médico-Quirúrgica y Venereología</i>							3	2	<b>5</b>